

# アンケート調査について

当サイトでは「ポケット型WiFi・モバイルルーター」を実際に利用したことがある方にアンケートを実施しました。アンケート結果の詳細は下記の通りです。

なお、契約内容などに関する質問は、メインで利用しているポケット型WiFi・モバイルルーターについて回答していただきました。

---

## アンケート調査の概要

---

調査概要	ポケット型WiFi・モバイルルーターに関するアンケート
調査方法	ファストアスク（株式会社ジャストシステム運営）でアンケート調査を実施
調査対象	ポケット型WiFi・モバイルルーターの利用経験がある20歳以上の方
サンプル数	361名（男性266名、女性95名）
調査実施期間	2022年1月7日～
調査対象地域	日本

## ポケット型WiFi・モバイルルーターに関するアンケート調査結果

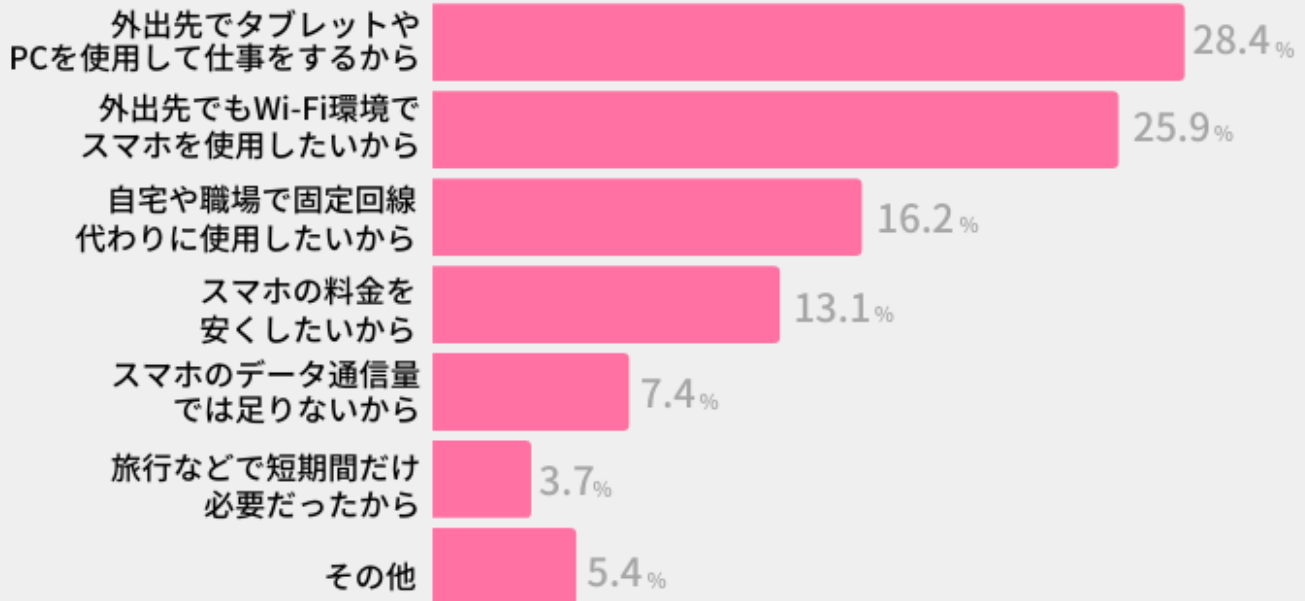
---

Q1 ポケット型WiFi・モバイルルーターを契約した理由は何ですか？

---

質問

# ポケット型WiFi・モバイルルーターを契約した理由は何ですか？

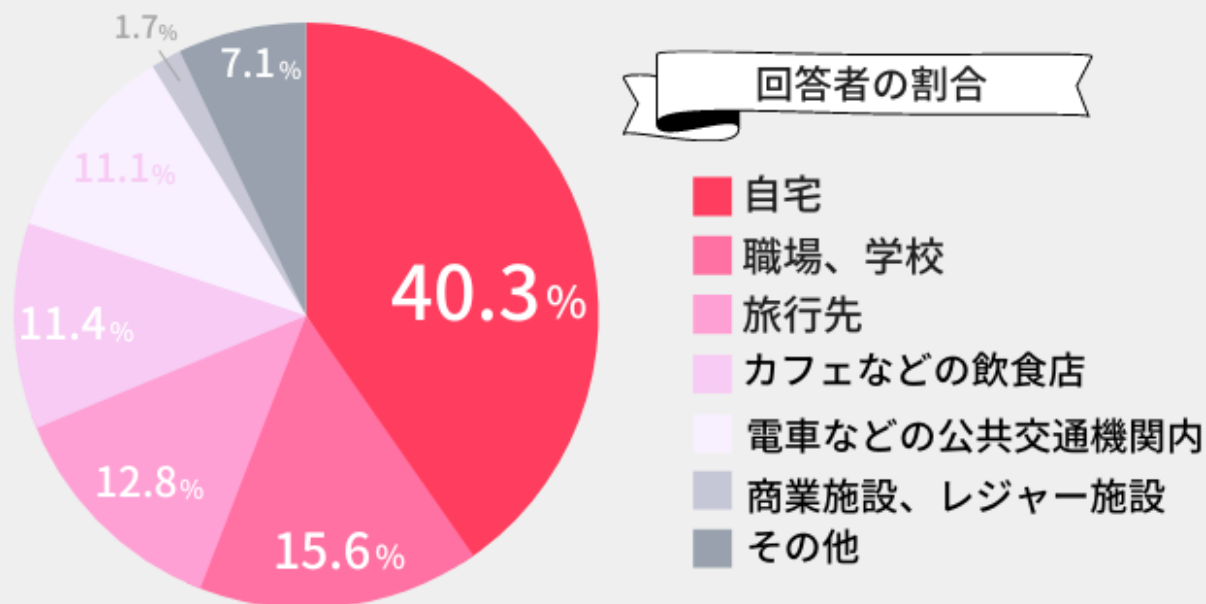


ポケット型WiFi・モバイルルーターを契約した理由	割合
外出先でタブレットやPCを使用して仕事をするから	28.4%
外出先でもWi-Fi環境でスマホを使用したいから	25.9%
自宅や職場で固定回線代わりに使用したいから	16.2%
スマホの料金を安くしたいから	13.1%
スマホのデータ通信量では足りないから	7.4%
旅行などで短期間だけ必要だったから	3.7%
その他	5.4%

Q2 ポケット型WiFi・モバイルルーターを利用する頻度が最も高い場所はどこですか？

質問

# ポケット型WiFi・モバイルルーターを利用する頻度が最も高い場所はどこですか？

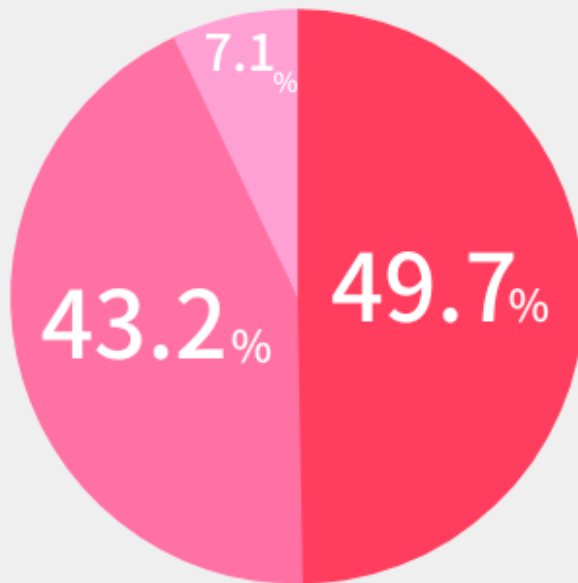


ポケット型WiFi・モバイルルーターを利用する場所	割合
自宅	40.3%
職場、学校	15.6%
旅行先	12.8%
カフェなどの飲食店	11.4%
電車などの公共交通機関内	11.1%
商業施設、レジャー施設	1.7%
その他	7.1%

Q3 メインでお使いのポケット型WiFi・モバイルルーターの種類を教えてください。

質問

## メインで使っている ポケット型WiFi・モバイルルーターの種類は？



### 回答者の割合

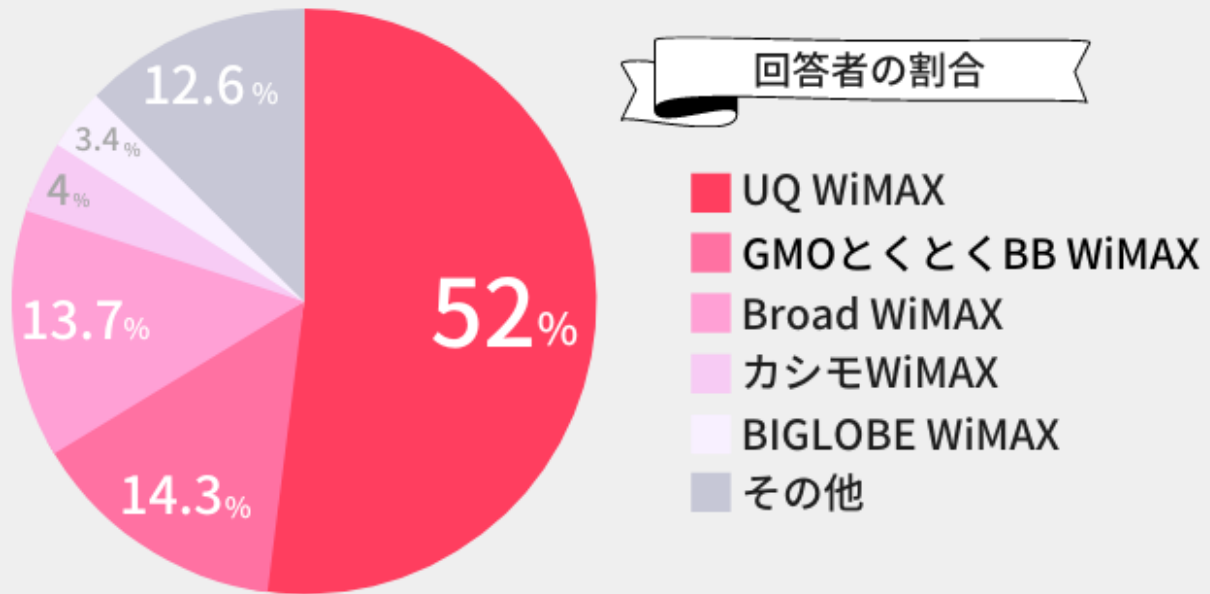
- WiMAX**  
(UQ WiMAX、Broad WiMAXなど)
- 通信キャリア系**  
(docomo、ソフトバンク、Y!mobile  
楽天モバイル)
- クラウドSIM**  
(THE WiFi、AiR-WiFi、MUGEN Wi-Fiなど)

ポケット型WiFi・モバイルルーターの種類	割合
WiMAX (UQ WiMAX、Broad WiMAXなど)	49.7%
通信キャリア系 (docomo、ソフトバンク、au、楽天モバイル、Y!mobile)	43.2%
クラウドSIM (THE WiFi、AiR-WiFi、MUGEN Wi-Fiなど)	7.1%

Q4 WiMAXをご利用の方は、どのプロバイダを最も使用していますか？

質問

# どのプロバイダを最も使用していますか？-WiMAXをご利用の方-

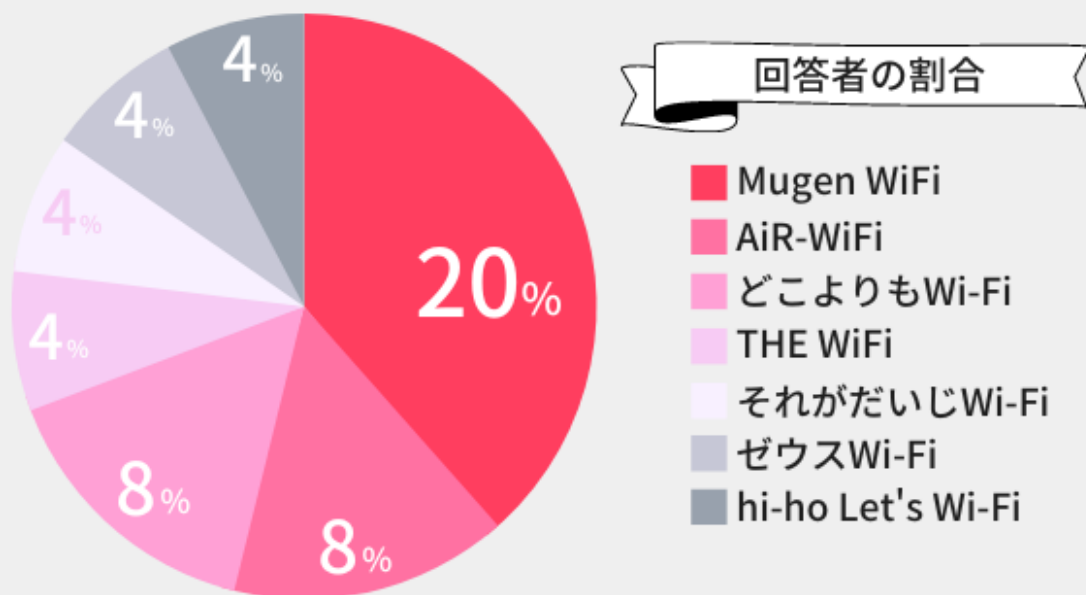


利用しているプロバイダ	割合
UQ WiMAX	52.0%
GMOとくとくBB WiMAX	14.3%
Broad WiMAX	13.7%
カシモWiMAX	4.0%
BIGLOBE WiMAX	3.4%
Vision WiMAX	0.0%
その他	12.6%

Q5 クラウドSIMのポケット型WiFi・モバイルルーターの中で最も使用しているのはどこですか？

質問

クラウドSIMのポケット型WiFi・  
モバイルルーターの中で  
最も使用しているのはどこですか？

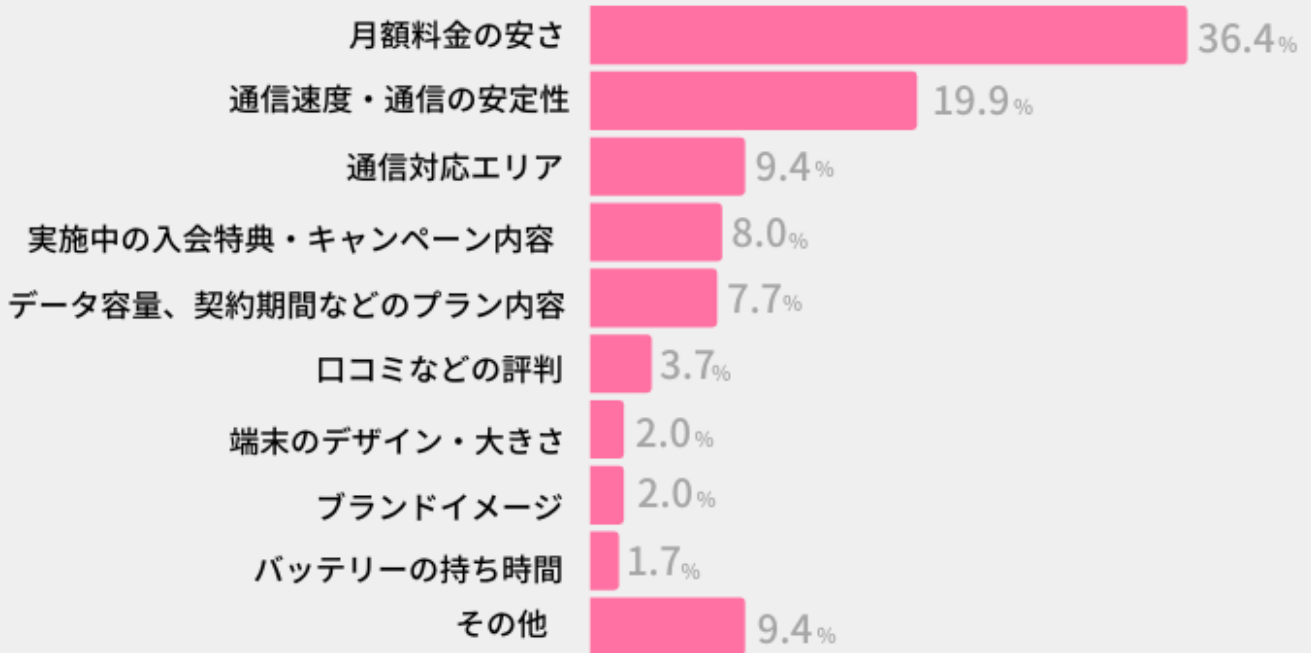


使用しているサービス	割合
Mugen Wi-Fi	20.0%
AiR-WiFi	8.0%
どこよりもWi-Fi	8.0%
THE WiFi	4.0%
それがだいじWi-Fi	4.0%
ゼウスWi-Fi	4.0%
hi-ho Let's Wi-Fi	4.0%
その他	48.0%

Q6 ポケット型WiFi・モバイルルーターを選んだ際に最も重視した  
点は何ですか？

質問

# ポケット型WiFi・モバイルルーターを選んだ際に最も重視した点は何ですか？

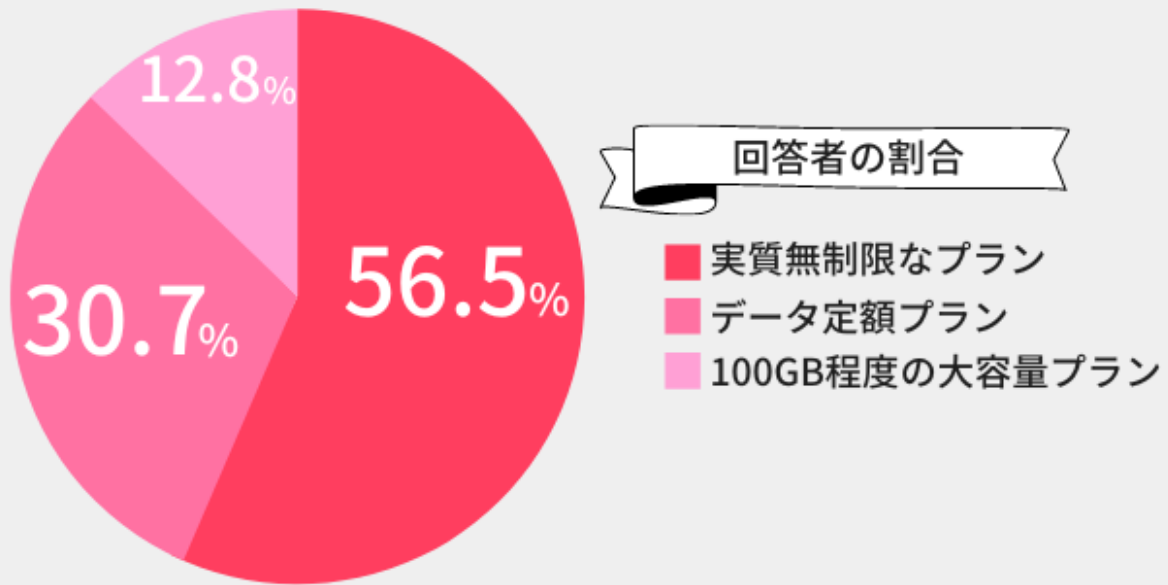


重要視した点	割合
月額料金の安さ	36.4%
通信速度・通信の安定性	19.9%
通信対応エリア	9.4%
実施中の入会特典・キャンペーン内容	8.0%
データ容量・契約期間などのプラン内容	7.7%
口コミなどの評判	3.7%
端末のデザイン・大きさ	2.0%
ブランドイメージ	2.0%
バッテリーの持ち時間	1.7%
その他	9.4%

Q7 ポケット型WiFi・モバイルルーターはどのデータ容量プランを契約していますか？

質問

ポケット型WiFi・モバイルルーター  
契約している容量データプランは？



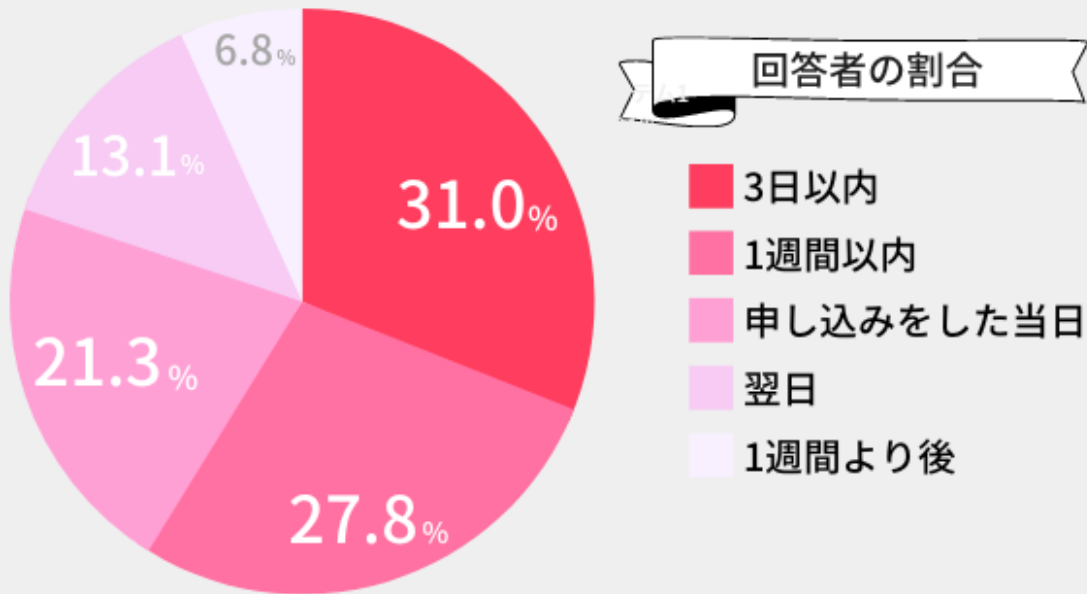
データ容量プラン	割合
実質無制限なプラン	56.5%
データ定額プラン	30.7%
100GB程度の大容量プラン	12.8%

Q8 ポケット型WiFi・モバイルルーターを申し込み後、何日後に受け取りましたか？



質問

ポケット型WiFi・モバイルルーターを申し込み後、何日後に受け取りましたか？

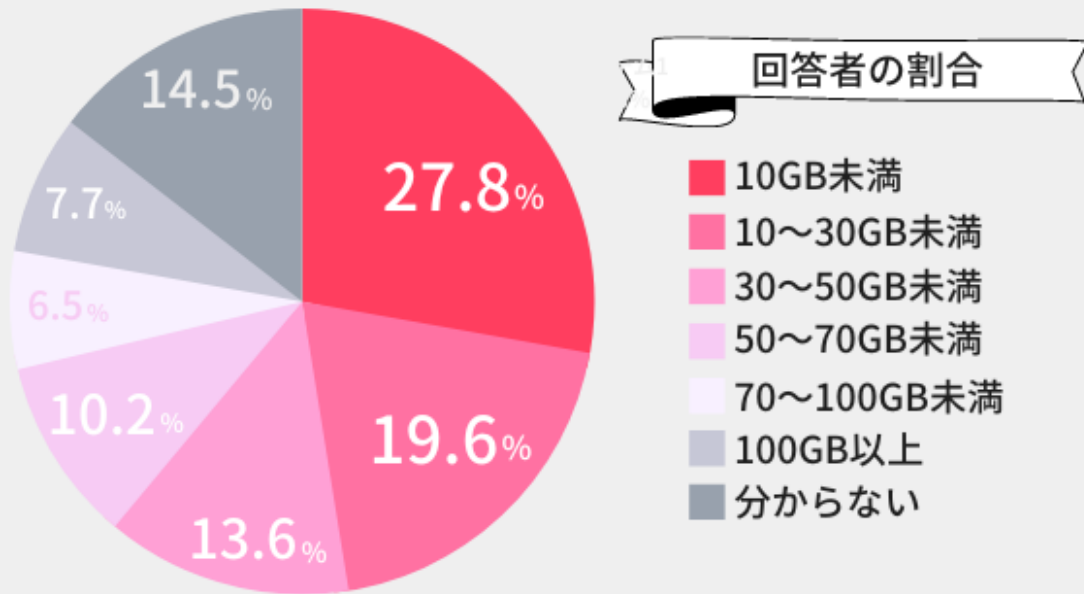


受け取るまでの日数	割合
3日以内	31.0%
1週間以内	27.8%
申し込みをした当日	21.3%
翌日	13.1%
1週間より後	6.8%

Q9 ポケット型WiFi・モバイルルーターの月々の平均データ使用量を教えてください。

質問

# ポケット型WiFi・モバイルルーターの 月々の平均データ使用量は？

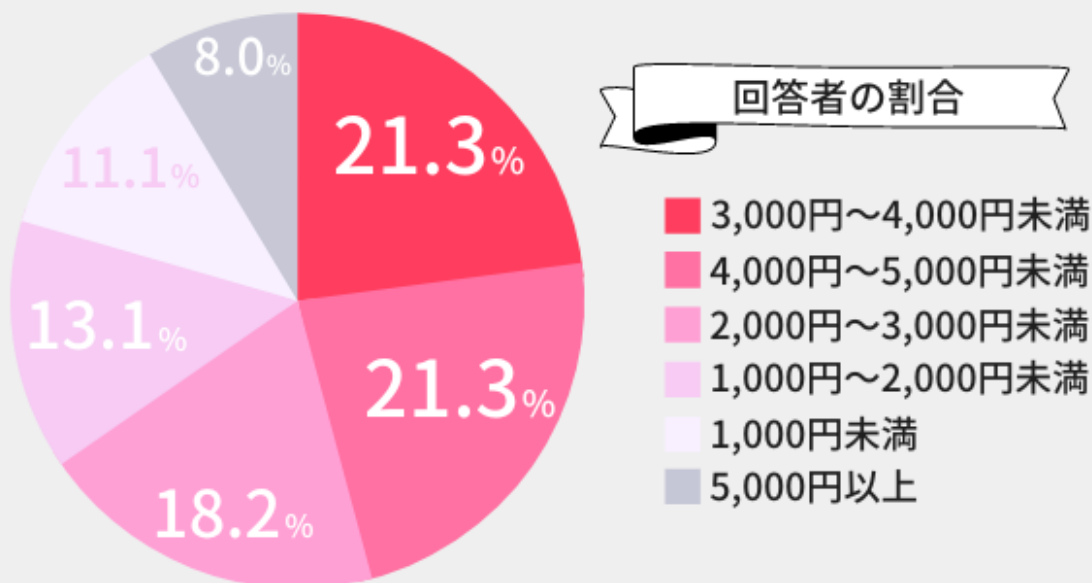


月々の平均データ使用量	割合
10GB未満	27.8%
10～30GB未満	19.6%
30～50GB未満	13.6%
50～70GB未満	10.2%
70～100GB未満	6.5%
100GB以上	7.7%
分からない	14.5%

Q10 ポケット型WiFi・モバイルルーターの月々の平均利用料金を  
教えて下さい。

質問

## ポケット型WiFi・モバイルルーターの 月々の平均利用料金は？

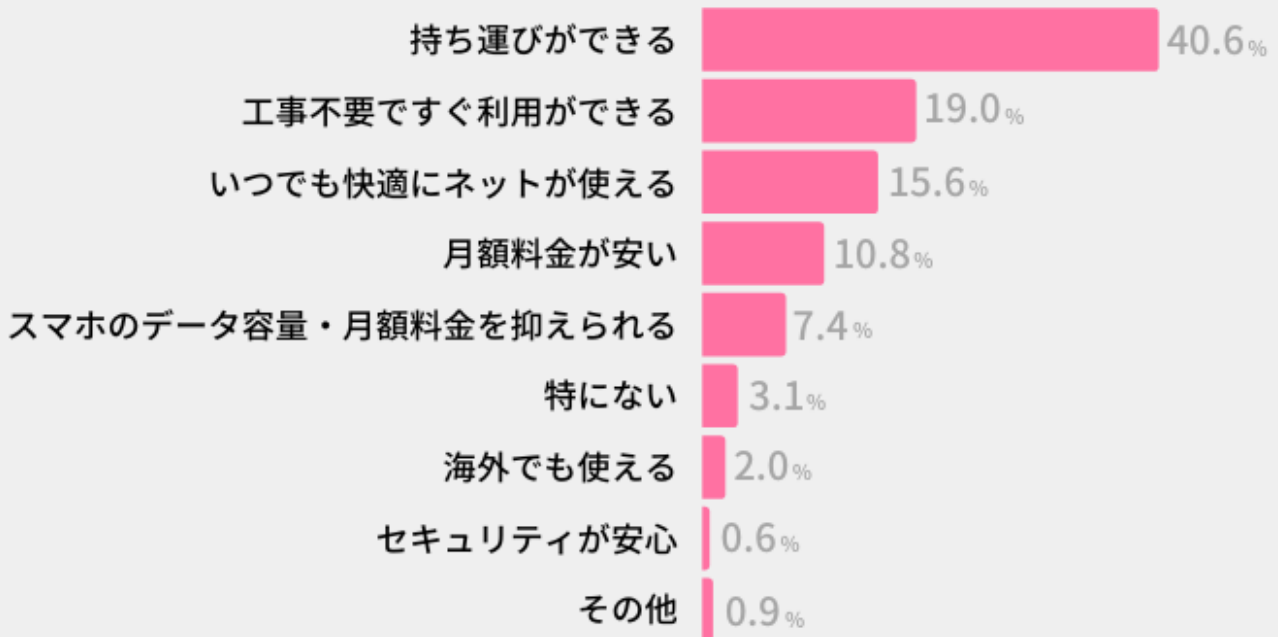


月々の平均利用料金	割合
3,000～4,000円未満	21.3%
4,000～5,000円未満	21.3%
2,000～3,000円未満	18.2%
1,000～2,000円未満	13.1%
1,000円未満	11.1%
5,000円以上	8.0%
わからない	7.1%

Q11 ポケット型WiFi・モバイルルーターの最もメリットと感じる  
点を教えてください。

質問

# ポケット型WiFi・モバイルルーターで最大のメリットと感じる点はどこですか？

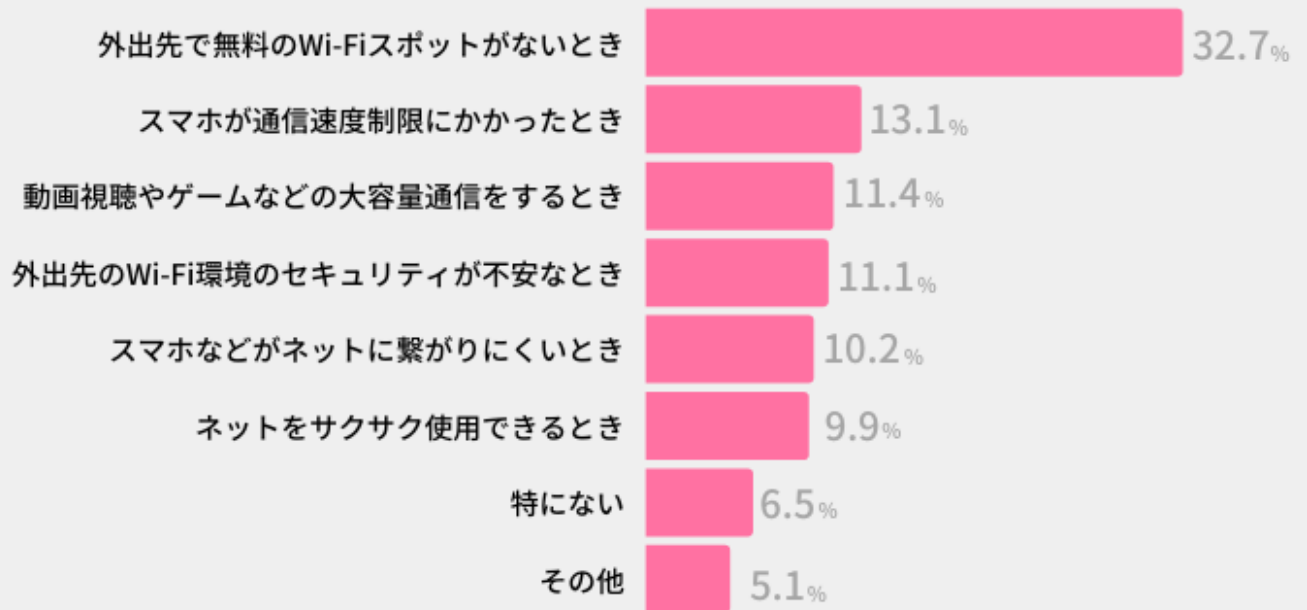


ポケット型WiFi・モバイルルーターのメリット	割合
持ち運びができる	40.6%
工事不要ですぐ利用できる	19.0%
いつでも快適にネットが使える	15.6%
月額料金が安い	10.8%
スマホのデータ容量・月額料金を抑えられる	7.4%
特にない	3.1%
海外でも使える	2.0%
セキュリティが安心	0.6%
その他	0.9%

## Q12 どんな時にポケット型WiFi・モバイルルーターを持っていた良かったと思いますか？

### 質問

## どんな時にポケット型WiFi・モバイルルーターを持っていた良かったと思いますか？

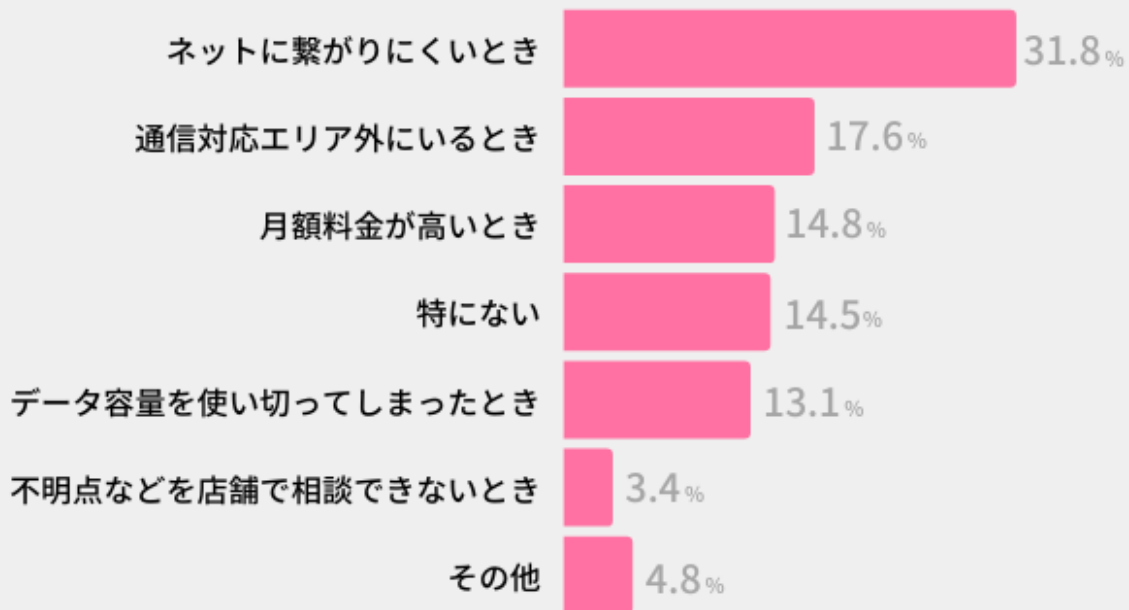


ポケット型WiFi・モバイルルーターを持っていた良かったと思う場面	割合
外出先で無料のWi-Fiスポットがないとき	32.7%
スマホが通信速度制限にかかったとき	13.1%
動画視聴やゲームなどの大容量通信をするとき	11.4%
外出先のWi-Fi環境のセキュリティが不安なとき	11.1%
スマホなどがネットに繋がりにくいとき	10.2%
ネットをサクサク使用できるとき	9.9%
特にない	6.5%
その他	5.1%

## Q13 どんな時にメインでお使いのポケット型WiFi・モバイルルーターに不満を感じますか？

### 質問

## ポケット型WiFi・モバイルルーターに不満を感じるのはどんなときですか？

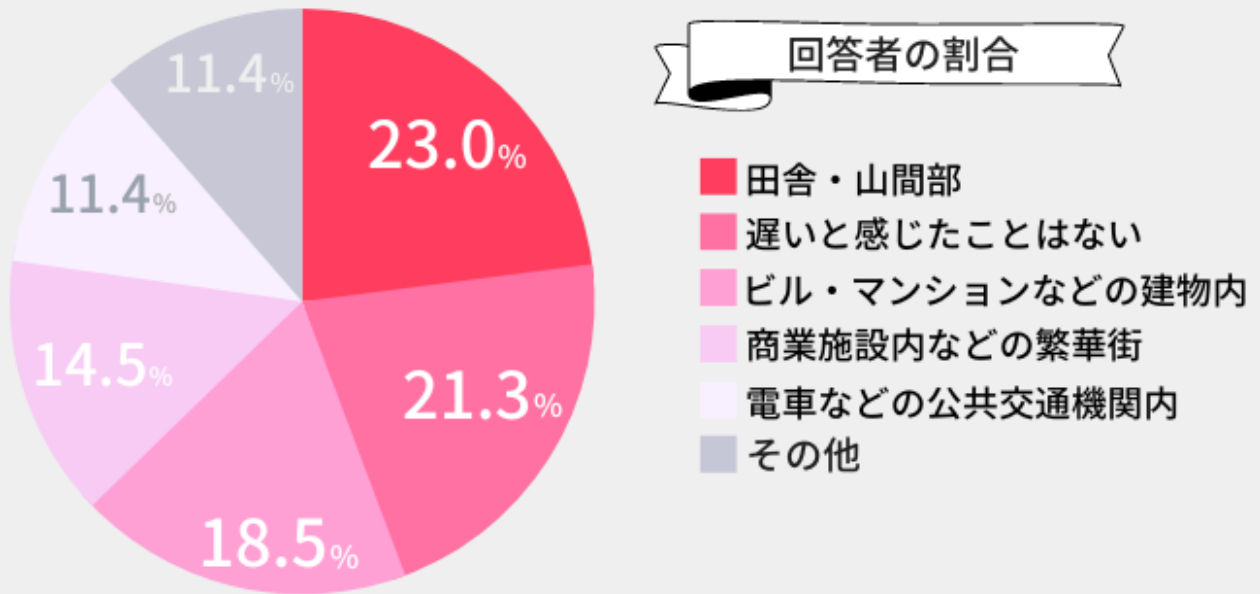


不満を感じる場面	割合
ネットに繋がりにくいとき	31.8%
通信対応エリア外にいるとき	17.6%
月額料金が低いとき	14.8%
特にない	14.5%
データ容量を使い切ってしまったとき	13.1%
不明点などを店舗で相談できないとき	3.4%
その他	4.8%

Q14 メインでご利用のポケット型WiFi・モバイルルーターの通信速度が遅くなると最も感じる場所がありますか？

質問

ポケット型WiFi・モバイルルーターの通信速度が遅くなると感じる場所がありますか？

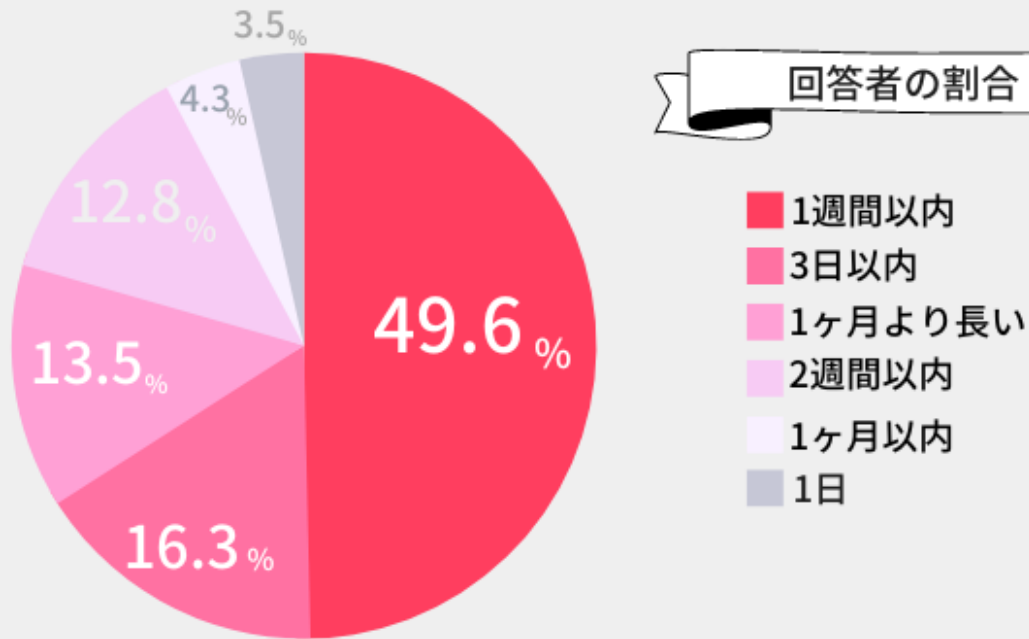


速度が遅くなると感じる場所	割合
田舎・山間部	23.0%
遅いと感じたことはない	21.3%
ビル・マンションなどの建物内	18.5%
商業施設内などの繁華街	14.5%
電車などの公共交通機関内	11.4%
その他	11.4%

Q15 ポケット型WiFi・モバイルルーターを短期間レンタルしたことがある方にお聞きします。直近で何日間レンタルしましたか？

質問

## ポケット型WiFi・モバイルルーターを何日間レンタルしましたか？



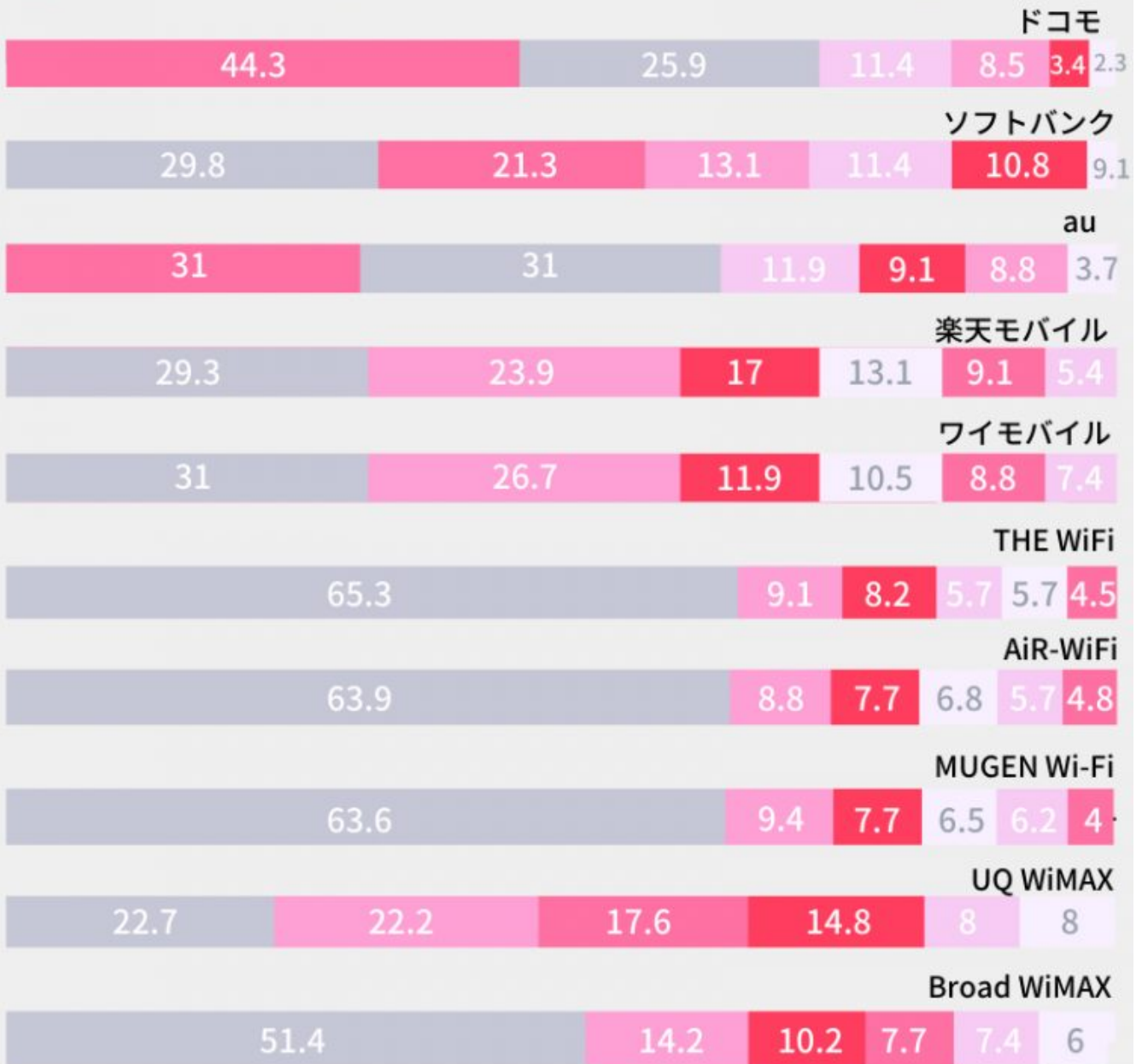
レンタルした日数	割合
1週間以内	19.9%
3日以内	6.5%
1ヶ月より長い	5.4%
2週間以内	5.1%
1ヶ月以内	1.7%
1日	1.4%
レンタルしたことはない	59.9%

Q16 各ポケット型WiFi・モバイルルーターの印象を教えてください。



## 質問 各ポケット型WiFi・モバイルルーターの印象は？

- ネットに繋がりやすそう   
 ■ 月額料金が安そう   
 ■ サポートが手厚そう  
■ 対応エリアが狭そう   
 ■ ネットに繋がりにくそう   
 ■ よく知らない   
 ■ その他



ポケット型WiFi・モバイルルーター	ネットに繋がりやすそう	月額料金が安そう	サポートが手厚そう
ドコモ	44.3%	8.5%	11.4%
ソフトバンク	21.3%	13.1%	11.4%
au	31.0%	8.8%	11.9%

楽天モバイル	5.4%	23.9%	9.1%
ワイモバイル	8.8%	26.7%	7.4%
THE WiFi	4.5%	9.1%	5.7%
AiR-WiFi	4.8%	8.8%	5.7%
MUGEN Wi-Fi	4.0%	9.4%	6.2%
UQ WiMAX	17.6%	22.2%	8.0%
Broad WiMAX	7.7%	14.2%	7.4%

## ポケット型WiFi・モバイルルーターごとのアンケート調査結果

---

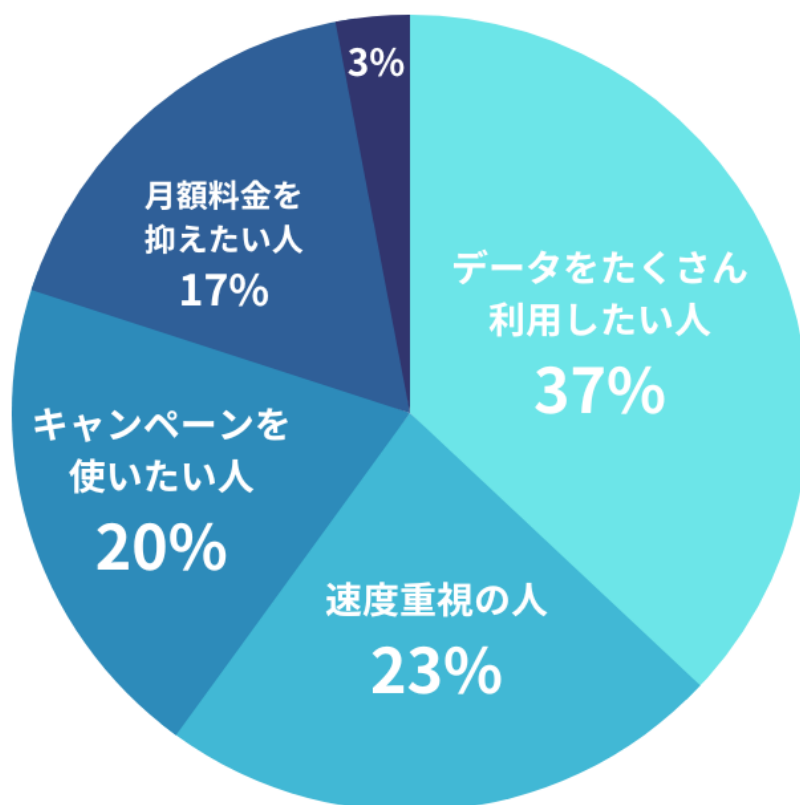
### THE WiFi

---

調査概要	【3問の簡単解答！】MB-THE WiFiユーザーにアンケート
調査方法	CroudWorksにて自主調査
調査対象者数	30人
調査実施期間	2023年9月
調査対象地域	日本

### THE WiFiはどんな人におすすめ？

---



おすすめだと思う人	割合(%)
データをたくさん利用したい人	37%
速度重視の人	23%
キャンペーンを使いたい人	20%
月額料金を抑えたい人	17%
その他	3%

### THE WiFiの満足度は？

満足度	割合(%)
とても満足	17%

満足	60%
どちらでもない	23%

## THE WiFiのメリットは？

---

メリットだと感じること	割合(%)
キャンペーンがお得	30%
通信速度が速い	27%
大容量データが選べる	23%
お試し期間がある	20%

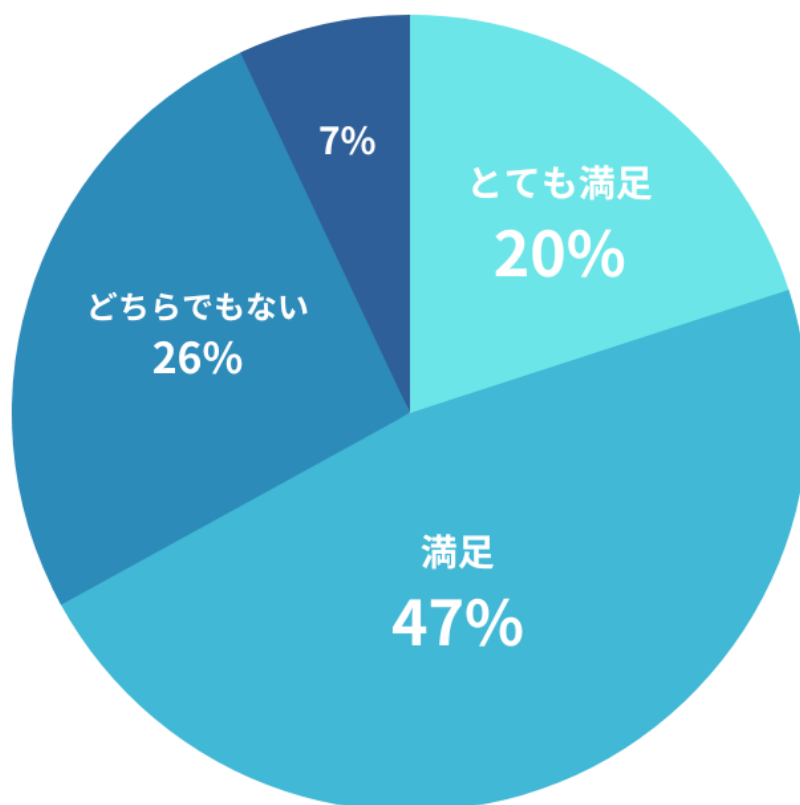
## WiFi革命セット

---

調査概要	【3問の簡単解答！】MB-WiFi革命セットユーザーにアンケート
調査方法	CroudWorksにて自主調査
調査対象者数	30人
調査実施期間	2023年9月
調査対象地域	日本

## WiFi革命セットの満足度は？

---



満足度	割合(%)
とても満足	20%
満足	47%
どちらでもない	26%
その他	7%

### WiFi革命セットのメリットは？

メリットだと感じるどころ	割合(%)
2台分のデータ容量が使える	34%
キャンペーンがお得	20%

最低利用期間の縛りが無い	20%
口座振替での支払いができる	13%
利用料金が安い	10%
その他	3%

## WiFi革命セットはどんな人におすすめ？

---

おすすめだと思う人	割合(%)
速度重視の人	17%
無制限利用したい人	27%
月額料金を抑えたい人	43%
キャンペーンでお得に使いたい人	10%
その他	3%

---

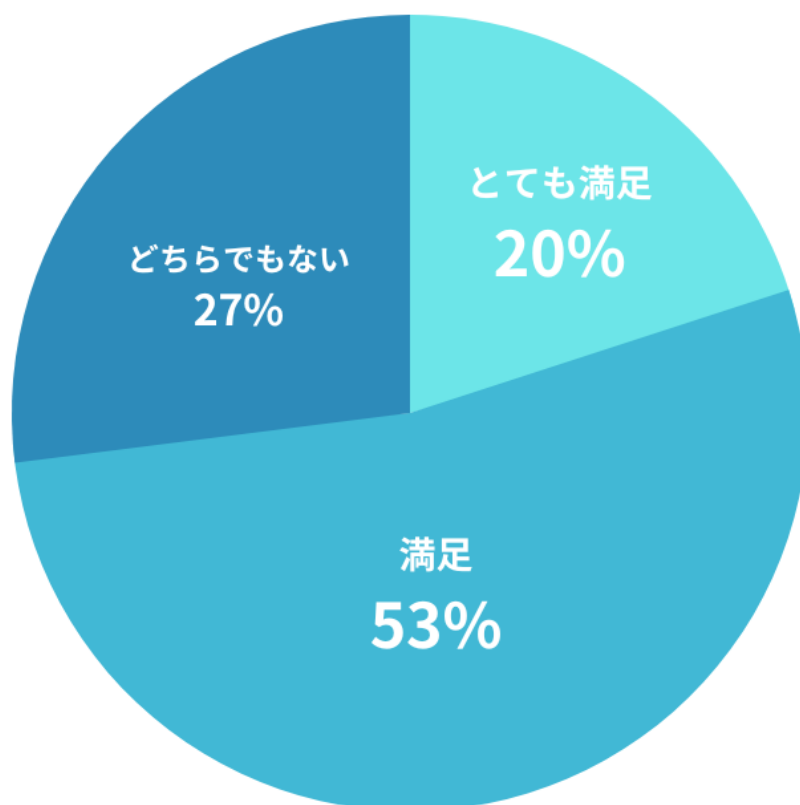
## ZEUS WiFi

---

調査概要	【3問の簡単解答！】MB-ZEUS WiFiユーザーにアンケート
調査方法	CroudWorksにて自主調査
調査対象者数	30人
調査実施期間	2023年9月
調査対象地域	日本

## ZEUS WiFiの満足度は？

---



満足度	割合(%)
とても満足	20%
満足	53%
どちらでもない	27%

### ZEUS WiFiのメリットは？

メリットだと感じるところ	割合(%)
最低利用期間の縛りがない	13%
海外利用ができる	37%
キャンペーンがお得	27%

口座振替での支払いができる	10%
端末レンタル代が無料	10%
その他	3%

## ZEUS WiFiはどんな人におすすめ？

---

おすすめだと思う人	割合(%)
海外利用したい人	43%
月額料金を抑えたい人	24%
速度重視の人	17%
キャンペーンでお得に使いたい人	13%
その他	3%

## AiR-WiFi

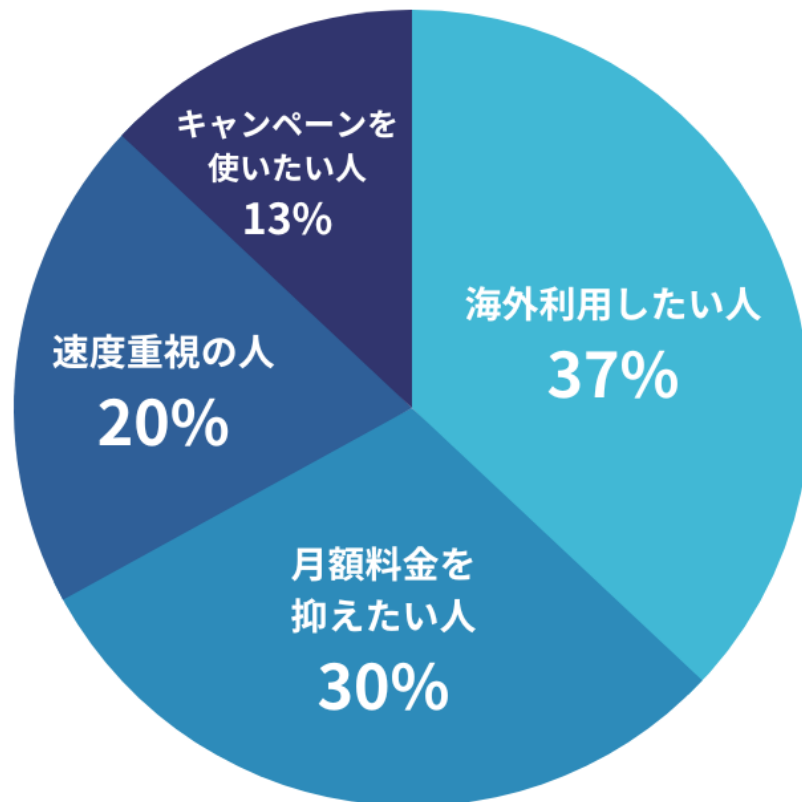
---

調査概要	【3問の簡単解答！】MB-AiR-WiFiユーザーにアンケート
調査方法	CroudWorksにて自主調査
調査対象者数	30人
調査実施期間	2023年9月
調査対象地域	日本

## AiR-WiFiはどんな人におすすめ？

---





おすすめだと思う人	割合(%)
海外利用したい人	37%
月額料金を抑えたい人	30%
速度重視の人	20%
キャンペーンを使いたい人	13%

### AiR-WiFiの満足度は？

満足度	割合(%)
とても満足	20%
満足	37%

どちらでもない	43%
---------	-----

## AiR-WiFのメリットは？

---

メリットだと感じるところ	割合(%)
キャンペーンがお得	40%
海外利用ができる	23%
契約期間の縛りなしプランが選べる	17%
お試し期間がある	10%
端末レンタル代が無料	10%

---

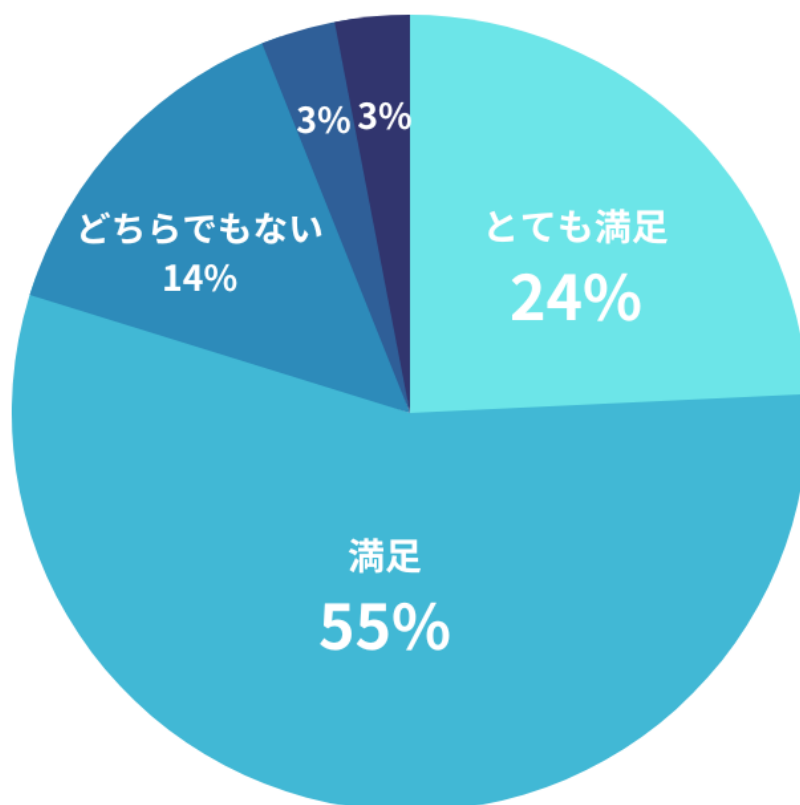
## GMOとくとくBB WiMAX +5G

---

調査概要	【3問の簡単解答！】MB-GMOとくとくBB WiMAX +5Gユーザーにアンケート
調査方法	CroudWorksにて自主調査
調査対象者数	29人
調査実施期間	2023年9月
調査対象地域	日本

## GMOとくとくBB WiMAX +5Gの満足度は？

---



満足度	割合(%)
とても満足	24%
満足	55%
どちらでもない	14%
その他	6%

### GMOとくとくBB WiMAX +5Gのメリットは？

メリットだと感じるどころ	割合(%)
通信速度が速い	38%
データ容量を無制限利用できる	38%

キャンペーンがお得	21%
解約金が発生しない	3%

## GMOとくとくBB WiMAX +5Gはどんな人におすすめ？

---

おすすめだと思う人	割合(%)
速度重視の人	28%
キャンペーンでお得に使いたい人	24%
au・UQモバイルユーザー	21%
契約期間に縛られたくない人	14%
無制限利用したい人	14%

---

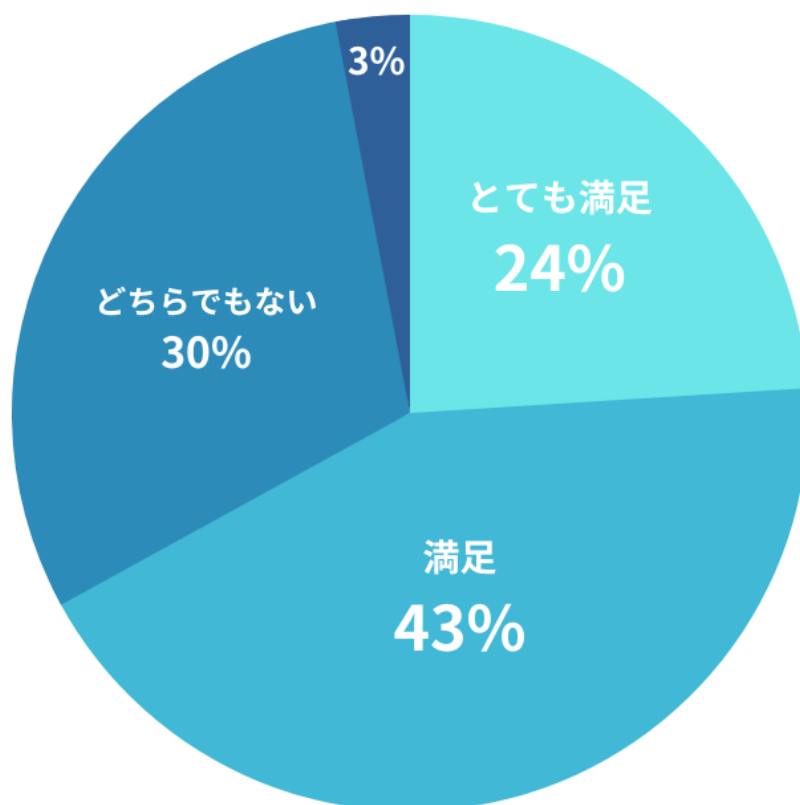
## スマホWiMAX+5G

---

調査概要	【3問の簡単解答！】MBスマホWiMAX+5Gユーザーにアンケート
調査方法	CroudWorksにて自主調査
調査対象者数	30人
調査実施期間	2023年9月
調査対象地域	日本

## スマホWiMAX+5Gの満足度は？

---



満足度	割合(%)
とても満足	24%
満足	43%
どちらでもない	30%
その他	7%

### スマホWiMAX+5Gのメリットは？

メリットだと感じるところ	割合(%)
無制限プランがある	37%
キャンペーンがお得	27%

契約期間の縛りなしプランが選べる	20%
法人向けプランがある	10%
高速通信ができる	6%

## スマホWiMAX+5Gはどんな人におすすめ？

---

おすすめだと思う人	割合(%)
無制限利用したい人	34%
速度重視の人	30%
月額料金を抑えたい人	23%
キャンペーンでお得に使いたい人	10%
その他	3%

---

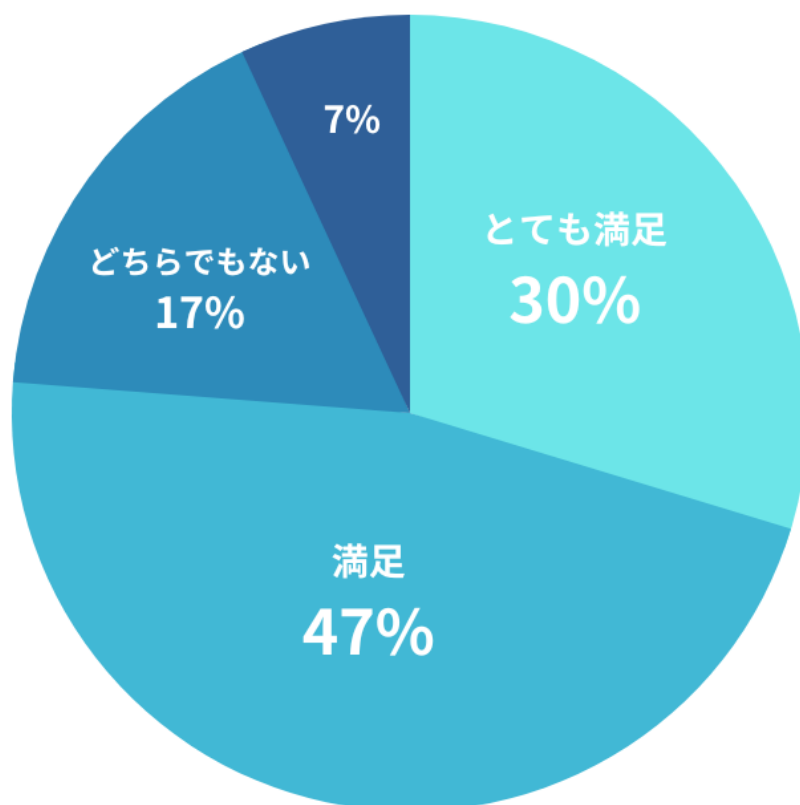
## Mugen WiFi

---

調査概要	【3問の簡単解答！】MB-Mugen WiFiユーザーにアンケート
調査方法	CroudWorksにて自主調査
調査対象者数	30人
調査実施期間	2023年9月
調査対象地域	日本

## Mugen WiFiの満足度は？

---



満足度	割合(%)
とても満足	30%
満足	47%
どちらでもない	17%
その他	7%

### Mugen WiFiのメリットは？

メリットだと感じるところ	割合(%)
通信速度制限がない	20%
大容量プランがある	30%

キャンペーンがお得	27%
即日発送してもらえる	13%
お試し期間がある	7%
その他	3%

## Mugen WiFiはどんな人におすすめ？

---

おすすめだと思う人	割合(%)
速度重視の人	37%
まずは試してみたい人	20%
月額料金を抑えたい人	37%
キャンペーンでお得に使いたい人	3%
その他	3%

---

## UQ WiMAX

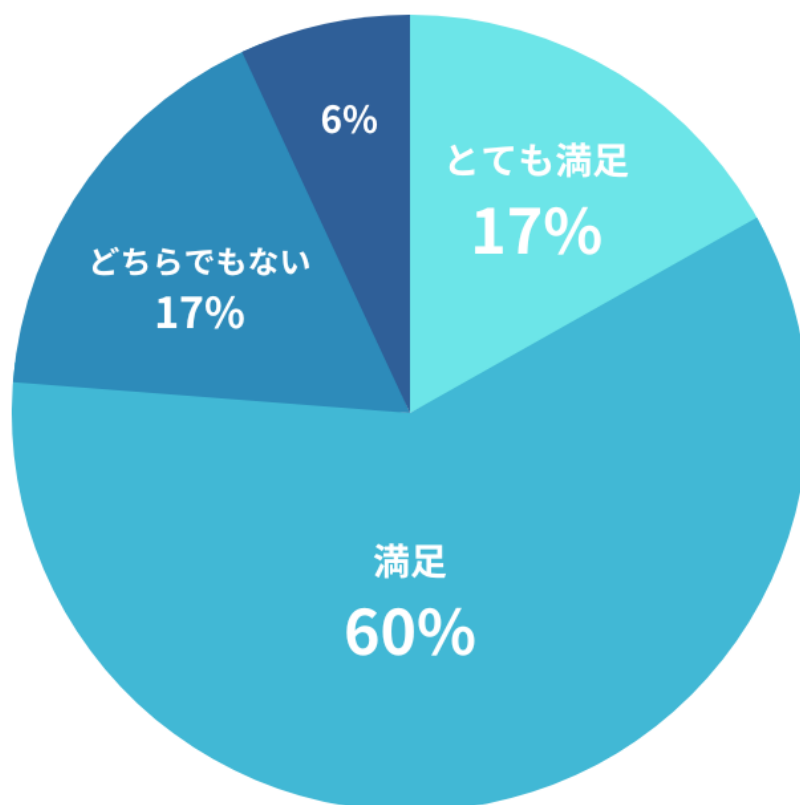
---

調査概要	【3問の簡単解答！】MB-UQ WiMAXユーザーにアンケート
調査方法	CroudWorksにて自主調査
調査対象者数	30人
調査実施期間	2023年9月
調査対象地域	日本

## UQ WiMAXの満足度は？

---





満足度	割合(%)
とても満足	17%
満足	60%
どちらでもない	17%
その他	6%

### UQ WiMAXのメリットは？

メリットだと感じるところ	割合(%)
キャンペーンがお得	27%
無制限プランがある	23%

契約期間の縛りなしプランがある	20%
お試し期間がある	17%
口座振替ができる	10%
その他	3%

## UQ WiMAXはどんな人におすすめ？

---

おすすめだと思う人	割合(%)
速度重視の人	3%
まずは試してみたい人	63%
月額料金を抑えたい人	17%
キャンペーンでお得に使いたい人	17%

---

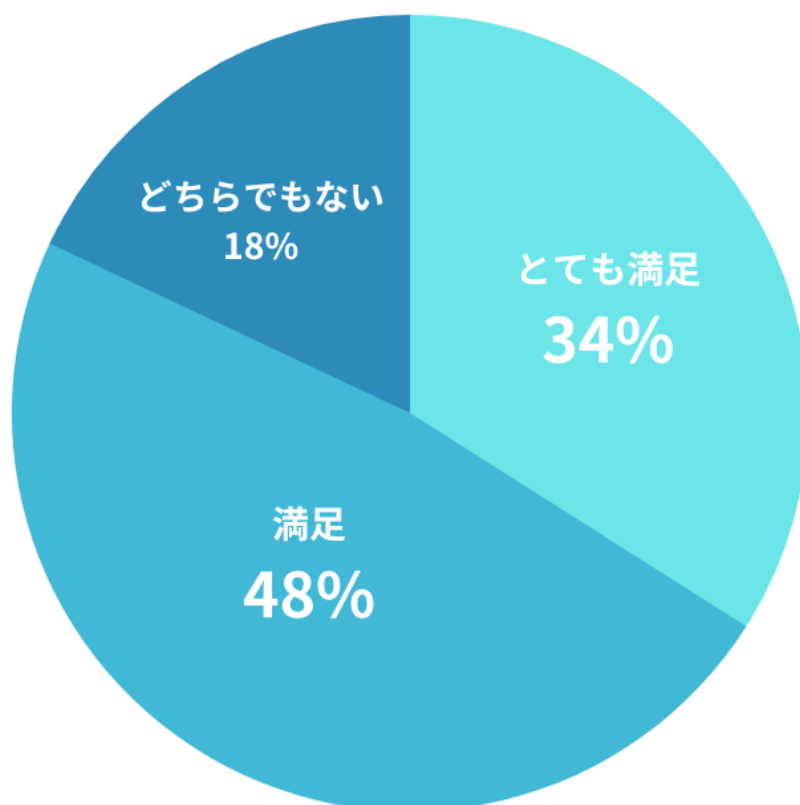
## Rakuten WiFi Pocket

---

調査概要	【3問の簡単解答！】MB-Rakuten WiFi Pocketユーザーにアンケート
調査方法	CroudWorksにて自主調査
調査対象者数	29人
調査実施期間	2023年9月
調査対象地域	日本

## Rakuten WiFi Pocketのメリットは？

---



満足度	割合(%)
とても満足	34%
満足	48%
どちらでもない	18%

### Rakuten WiFi Pocketのメリットは？

メリットだと感じるところ	割合(%)
キャンペーンがお得	28%
利用料金が安い	28%
データ容量を使った分だけの支払い	17%

データ容量を無制限利用できる	17%
通信エリアが広い	3%
その他	7%

## Rakuten WiFi Pocketはどんな人におすすめ？

---

おすすめだと思う人	割合(%)
楽天モバイルユーザー	41%
あまりデータ容量を使わない人	21%
基本料金が安いモバイルルーターを使いたい人	14%
キャンペーンでお得に使いたい人	14%
無制限利用したい人	10%

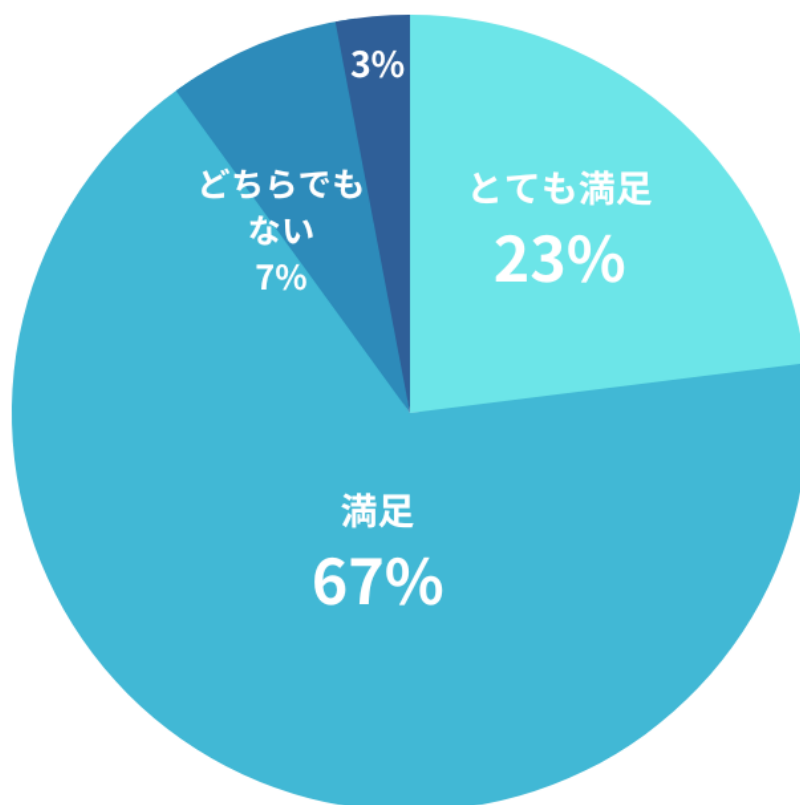
## BIGLOBE WiMAX +5G

---

調査概要	【3問の簡単解答！】MB-BIGLOBE WiMAX +5Gユーザーにアンケート
調査方法	CroudWorksにて自主調査
調査対象者数	30人
調査実施期間	2023年9月
調査対象地域	日本

## BIGLOBE WiMAX +5Gの満足度は？

---



満足度	割合(%)
とても満足	23%
満足	67%
どちらでもない	7%
その他	3%

### BIGLOBE WiMAX +5Gのメリットは？

メリットと感ずること	割合(%)
データ容量を無制限利用できる	37%
キャンペーンがお得	23%

最低利用期間の縛りがない	20%
通信速度が速い	13%
セット割がある	7%

## BIGLOBE WiMAX +5Gはどんな人におすすめ？

---

おすすめだと思う人	割合(%)
速度重視の人	40%
au・UQモバイルユーザー	26%
キャンペーンでお得に使いたい人	17%
無制限利用したい人	17%

---

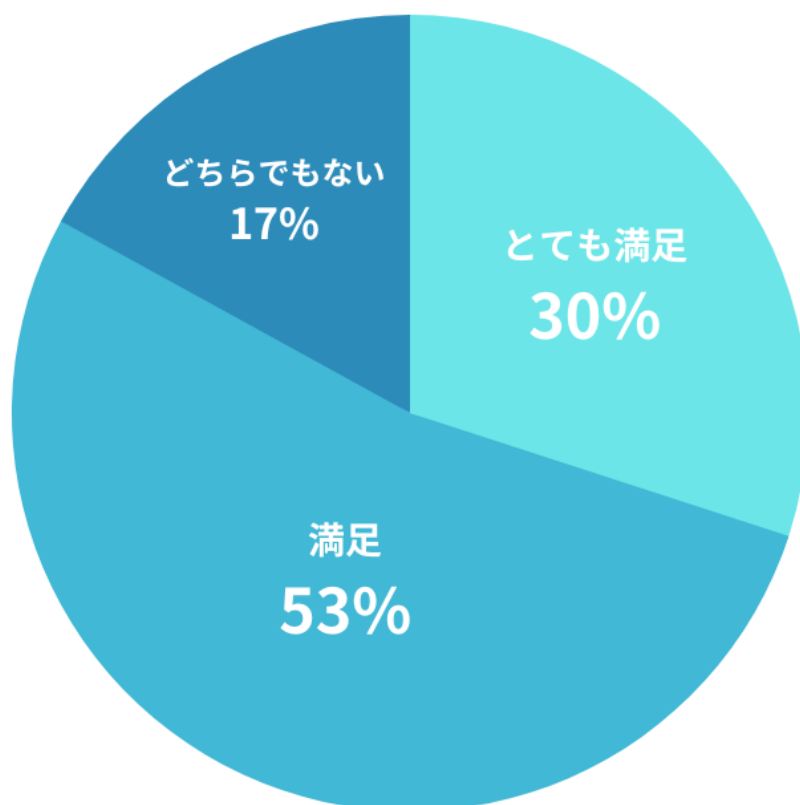
## カシモWiMAX

---

調査概要	【3問の簡単解答！】MB-カシモWiMAXユーザーにアンケート
調査方法	CroudWorksにて自主調査
調査対象者数	30人
調査実施期間	2023年9月
調査対象地域	日本

## カシモWiMAXの満足度は？

---



満足度	割合(%)
とても満足	30%
満足	53%
どちらでもない	17%

### カシモWiMAXのメリットは？

メリットだと感じるどころ	割合(%)
無制限プランがある	20%
契約期間の縛りなしプランがある	37%
キャンペーンがお得	23%

セット割がある	17%
お試し期間がある	3%

## カシモWiMAXはどんな人におすすめ？

---

おすすめだと思う人	割合(%)
速度重視の人	20%
まずは試してみたい人	47%
月額料金を抑えたい人	20%
キャンペーンでお得に使いたい人	10%
その他	3%

## Y!mobile Pocket WiFi

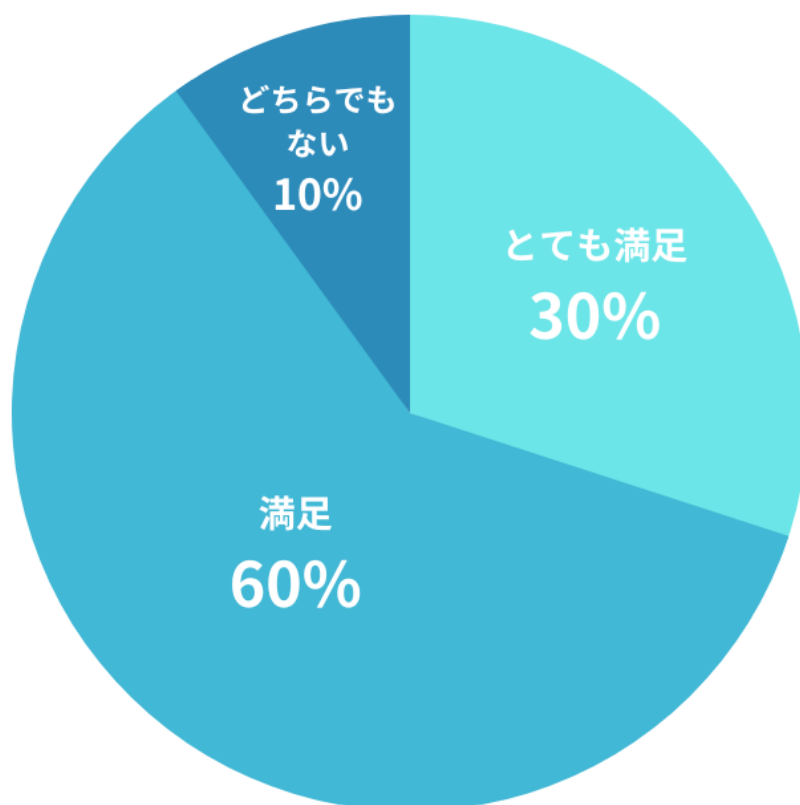
---

調査概要	【3問の簡単解答！】MB-Y!mobile Pocket WiFiユーザーにアンケート
調査方法	CroudWorksにて自主調査
調査対象者数	30人
調査実施期間	2023年9月
調査対象地域	日本

## Y!mobile Pocket WiFiの満足度は？

---





満足度	割合(%)
とても満足	30%
満足	60%
どちらでもない	10%

### Y!mobile Pocket WiFiのメリットは？

メリットだと感じるところ	割合(%)
無制限プランがある	27%
キャンペーンがお得	27%
全国に実店舗がある	23%

契約期間の縛りなしプランがある	20%
その他	3%

## Y!mobile Pocket WiFiはどんな人におすすめ？

---

おすすめだと思う人	割合(%)
速度重視の人	24%
無制限利用したい人	23%
キャンペーンでお得に使いたい人	23%
月額料金を抑えたい人	20%
その他	10%

---

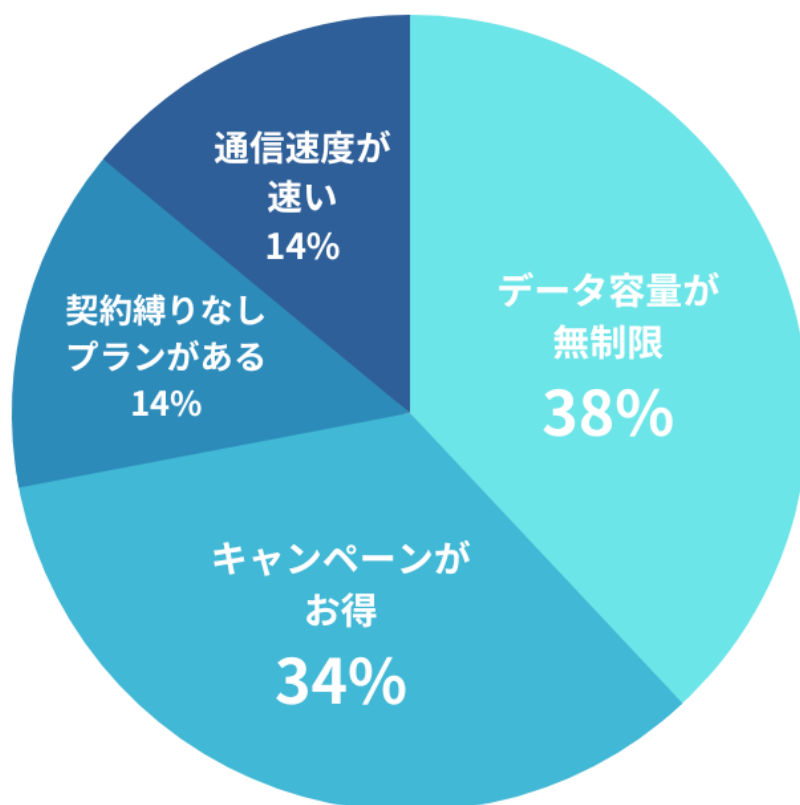
## Broad WiMAX

---

調査概要	【3問の簡単解答！】MB-Broad WiMAXユーザーにアンケート
調査方法	CroudWorksにて自主調査
調査対象者数	29人
調査実施期間	2023年9月
調査対象地域	日本

## Broad WiMAXのメリットは？

---



メリットと感ずるところ	割合(%)
データ容量を無制限利用できる	38%
キャンペーンがお得	34%
契約期間に縛りのないプランを選べる	14%
通信速度が速い	14%

### Broad WiMAXの満足度は？

満足度	割合(%)
とても満足	17%
満足	41%

どちらでもない	31%
やや不満	10%

## Broad WiMAXはどんな人におすすめ？

---

おすすめだと思う人	割合(%)
速度重視の人	28%
au・UQモバイルユーザー	24%
無制限利用したい人	24%
キャンペーンでお得に使いたい人	21%
その他	3%

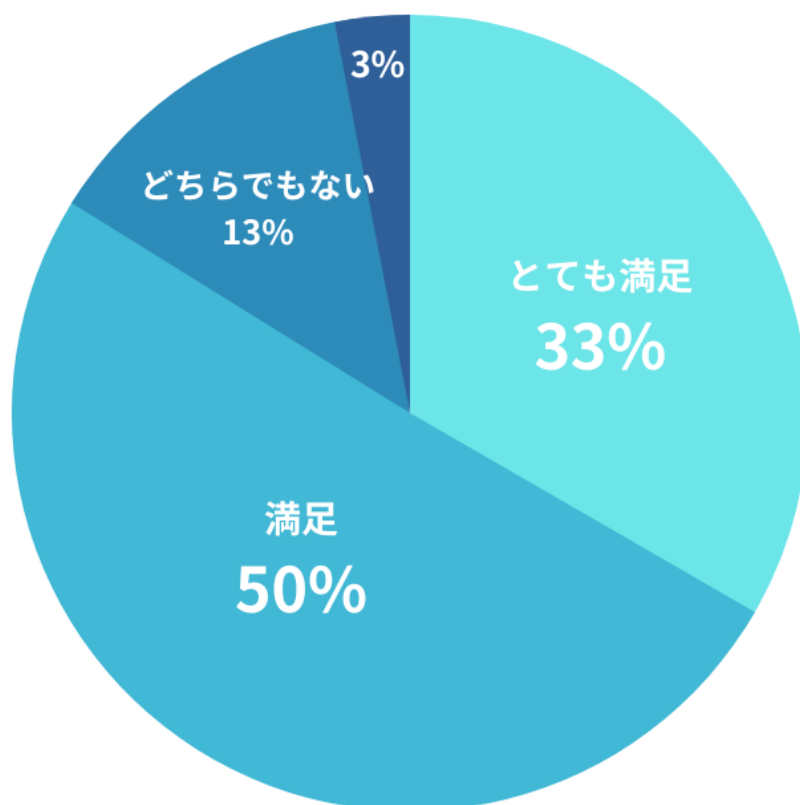
## Vision WiMAX

---

調査概要	【3問の簡単解答！】MB-Vision WiMAXユーザーにアンケート
調査方法	CroudWorksにて自主調査
調査対象者数	30人
調査実施期間	2023年9月
調査対象地域	日本

## Vision WiMAXの満足度は？

---



満足度	割合(%)
とても満足	33%
満足	50%
どちらでもない	13%
その他	3%

### Vision WiMAXのメリットは？

メリットと感ずること	割合(%)
契約期間に縛りのないプランを選べる	30%
データ容量を無制限利用できる	27%

キャンペーンがお得	27%
通信速度が速い	13%
通信エリアが広い	3%

## Vision WiMAXはどんな人におすすめ？

---

おすすめだと思う人	割合(%)
速度重視の人	30%
無制限利用したい人	27%
遠方に住んでいる人	20%
キャンペーンでお得に使いたい人	20%
その他	3%

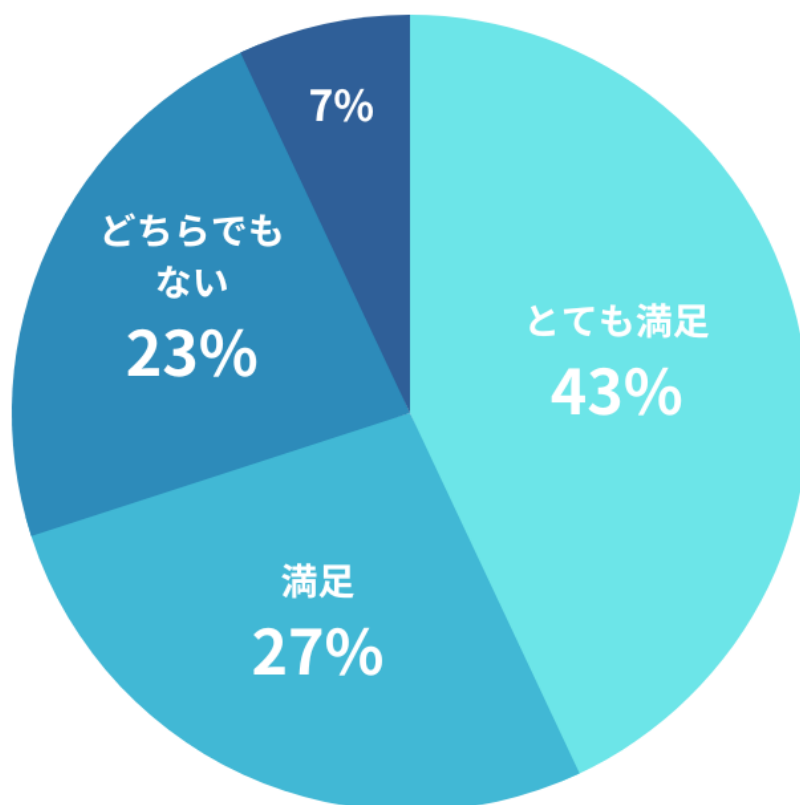
## hi-ho Let's Wi-Fi

---

調査概要	【3問の簡単解答！】MB-hi-ho Let's Wi-Fiユーザーにアンケート
調査方法	CroudWorksにて自主調査
調査対象者数	30人
調査実施期間	2023年9月
調査対象地域	日本

## hi-ho Let's Wi-Fiの満足度は？

---



満足度	割合(%)
とても満足	43%
満足	27%
どちらでもない	23%
その他	7%

### hi-ho Let's Wi-Fiのメリットは？

メリットと感ずること	割合(%)
キャンペーンがお得	47%
大容量プランがある	30%

端末レンタル代が無料	13%
海外利用ができる	7%
お試し期間がある	3%

## hi-ho Let's Wi-Fiはどんな人におすすめ？

---

おすすめだと思う人	割合(%)
月額料金を抑えたい人	37%
データをたくさん使いたい人	33%
速度重視の人	23%
キャンペーンでお得に使いたい人	7%

---

## Ex Wi-Fi CLOUD

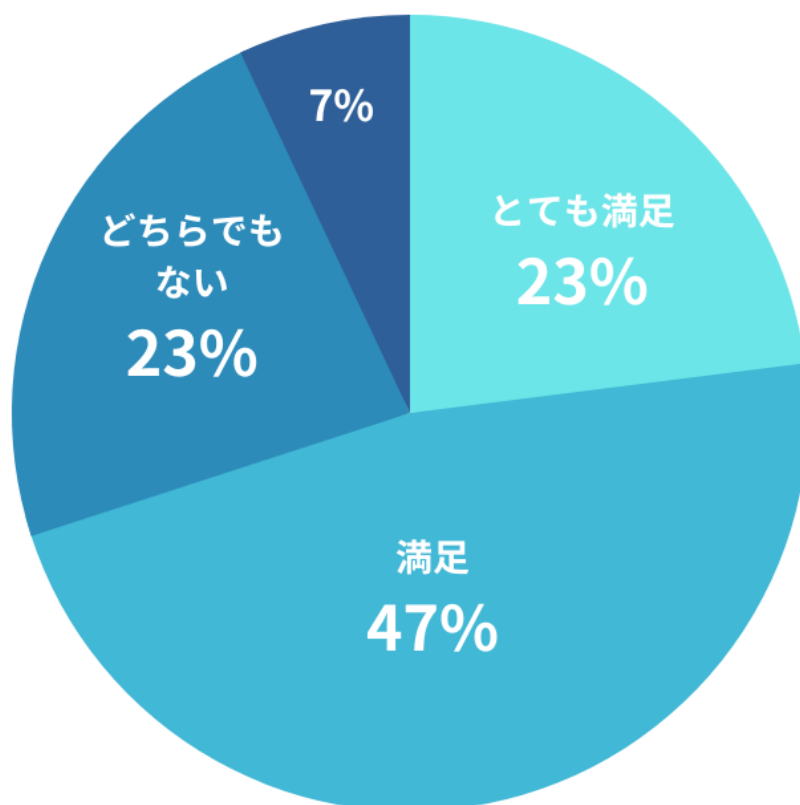
---

調査概要	<a href="#">【3問の簡単解答！】MB-Ex Wi-Fi CLOUDユーザーにアンケート</a>
調査方法	CroudWorksにて自主調査
調査対象者数	30人
調査実施期間	2023年9月
調査対象地域	日本

## Ex Wi-Fi CLOUDの満足度は？

---





満足度	割合(%)
とても満足	23%
満足	47%
どちらでもない	23%
その他	7%

### Ex Wi-Fi CLOUDのメリットは？

メリットと感ずること	割合(%)
クラウドSIMが使える	33%
キャンペーンがお得	27%

海外利用ができる	23%
月額料金の変動がない	10%
最短で即日発送してもらえる	7%

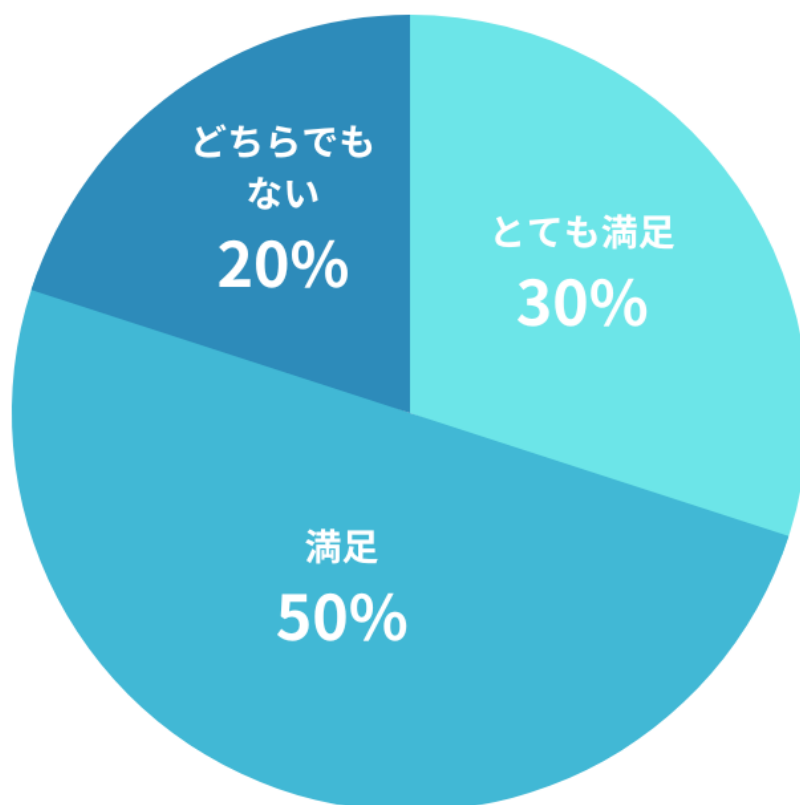
## Ex Wi-Fi CLOUDはどんな人におすすめ？

おすすめだと思う人	割合(%)
速度重視の人	33%
データをたくさん使いたい人	30%
月額料金を抑えたい人	23%
キャンペーンでお得に使いたい人	7%
その他	7%

## hi-ho WiMAX +5G

調査概要	【3問の簡単解答！】MB-hi-ho WiMAX +5Gユーザーにアンケート
調査方法	CroudWorksにて自主調査
調査対象者数	30人
調査実施期間	2023年9月
調査対象地域	日本

## hi-ho WiMAX +5Gの満足度は？



満足度	割合(%)
とても満足	30%
満足	50%
どちらでもない	20%

### hi-ho WiMAX +5Gのメリットは？

メリットと感ずること	割合(%)
無制限プランがある	40%
キャンペーンがお得	27%
海外利用ができる	20%

セット割がある	7%
お試し期間がある	3%
その他	3%

## hi-ho WiMAX +5Gはどんな人におすすめ？

---

おすすめだと思う人	割合(%)
無制限利用したい人	43%
速度重視の人	40%
月額料金を抑えたい人	10%
キャンペーンでお得に使いたい人	7%

---

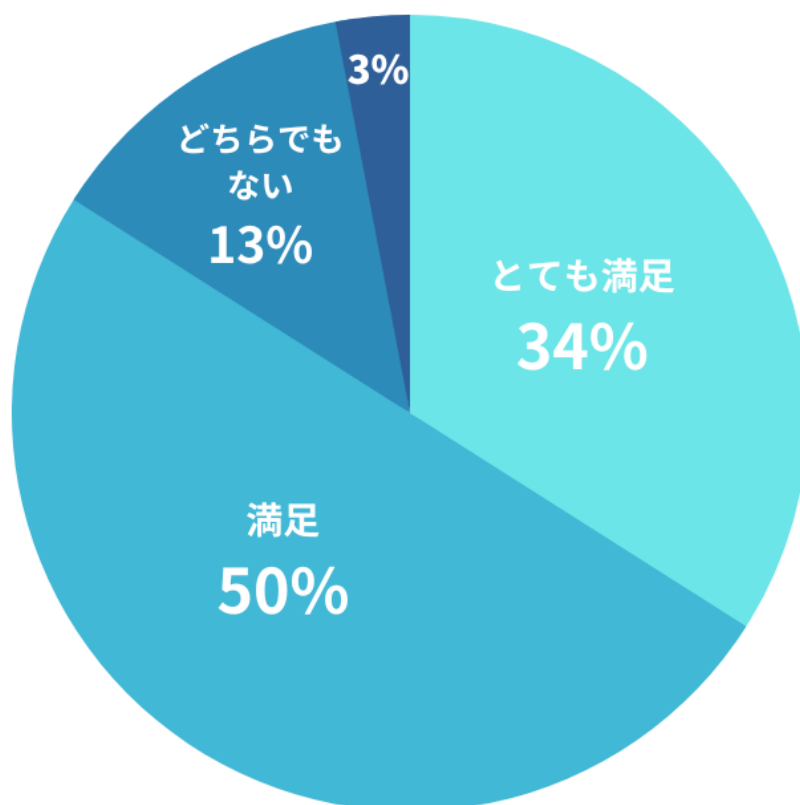
## FUJI WiFi

---

調査概要	【3問の簡単解答！】MB-FUJI WiFiユーザーにアンケート
調査方法	CroudWorksにて自主調査
調査対象者数	30人
調査実施期間	2023年9月
調査対象地域	日本

## FUJI WiFiの満足度は？

---



満足度	割合(%)
とても満足	34%
満足	50%
どちらでもない	13%
その他	3%

## FUJI WiFiのメリットは？

メリットと感ずること	割合(%)
契約期間の縛りなしプランがある	37%
海外利用ができる	20%

大容量プランがある	27%
キャンペーンがお得	13%
お試し期間がある	3%

## FUJI WiFiはどんな人におすすめ？

---

おすすめだと思う人	割合(%)
速度重視の人	43%
月額料金を抑えたい人	24%
海外利用したい人	20%
キャンペーンでお得に使いたい人	10%
その他	3%